










## PRÉPARATION DE VOTRE VISITE



### AVANT VOTRE ARRIVÉE AU MONT ORFORD:

-  Assurez-vous d'avoir communiqué avec le responsable des groupes scolaires pour donner le nombre précis de billets et de locations requis, ainsi que la liste des groupes d'élèves en leçon.
-  Veuillez vous assurer que chaque élève qui loue de l'équipement possède son **contrat de location individuel** dûment rempli et signé, ainsi que le nom de l'école indiqué sur le contrat.
-  **Prévoyez une voiture** pour le transport d'un élève blessé (en cas d'une urgence qui ne requiert pas d'ambulance).

### LORS DE VOTRE ARRIVÉE À LA STATION :

-  À la sortie 115 ou 118 de l'autoroute 10, vous devez nous **appeler au 819 843-6548 poste 8376** afin d'annoncer votre arrivée au Mont Orford.
-  **Les autobus doivent utiliser le stationnement numéro 3.**
-  **Un moniteur ira vous accueillir à votre autobus.** Les élèves **doivent demeurer à l'intérieur de l'autobus** afin que le moniteur puisse expliquer facilement les consignes à tous les élèves.
-  Dès l'arrivée à la montagne, le responsable se dirige **au comptoir de l'École de glisse, situé dans le chalet au toit rouge pour récupérer le télé-avertisseur et signer le bon de réception.**

### SERVICE DE LOCATION :

-  **À la location, les élèves ayant des leçons doivent se procurer les équipements en premier.**
-  **Assurez-vous que chaque élève se présente avec son contrat de location en main (complété et signé).**

